



Em caso de dúvidas no processo de instalação, entre em contato

conosco:

**(11) 4083-9805**

Opção 1 – PBM ou Farmácia Popular

Opção 2 – Programas da Indústria farmacêutica

[integracao@vidalink.com.br](mailto:integracao@vidalink.com.br)



## Instruções de como realizar a Venda Teste no Autorizador da Vidalink

Para a integração de loja que deseja atender PBM e/ou Farmácia Popular e/ou CPV, é necessária que sejam realizadas e enviadas para validação as vendas testes em três modalidades: FPGCONV, AVISTA e FPGVL.

A seguir, detalharemos como realizar estas vendas testes no Autorizador Vidalink. É fundamental que sejam enviadas para validação no email informado, para que o processo de integração da loja seja concluído.

### VENDA TESTE - FPGCONV

#### Procedimentos:

1º - Iniciar a venda clicando em **F2 Autorização** no Autorizador Vidalink:

**AQUI TEM**

**COMUNICADO IMPORTANTE**

**NOVAS REGRAS DO PROGRAMA FARMÁCIA POPULAR**

O Programa Farmácia Popular passará a praticar o desconto de 100% nos medicamentos para ASMA, para isso, o valor de venda praticado pela Farmácia não poderá ser maior que o valor de referência estabelecido pela CMED/Ministério da Saúde.

**LOJISTA, TENHA MAIOR CONTROLE NOS PRODUTOS E DESCONTOS QUE SERÃO PRATICADOS EM SUA LOJA. ENTRE EM CONTATO COM A VIDALINK E ATUALIZE SUA LISTA DE PRODUTOS AUTORIZADOS PARA A GRATUIDADE.**

**FUNCIONALIDADE TOTALMENTE GRATUITA!**

Central de Relacionamento com o Cliente  
**São Paulo | Demais Localidades**  
(11) 4225-9090 | 0 8 0 0 - 7 7 4 0 0 0

Em caso de dúvidas no processo de atualização, entre em contato com nosso suporte: **(11) 4225-9097** ou [relacionamento.varejo@vidalink.com.br](mailto:relacionamento.varejo@vidalink.com.br)



Em caso de dúvidas no processo de instalação, entre em contato

**(11) 4083-9805**  
conosco: **Opção 1 – PBM ou Farmácia Popular**  
**Opção 2 – Programas da Indústria farmacêutica**  
**integracao@vidalink.com.br**



2º - Selecionar o **CONVÊNIO**(TREINAMENTO VIDALINK), **Nº CARTÃO**(FPGCONV) e a **DATA DE NASCIMENTO** (01/01/2001). Em seguida, clicar em **F12 – Avançar**:

Autorizador Vidalink - Versão 5.5.0.2  
Geral - Autenticação - Administração - Farmácia Popular - Sobre

Solicitação  
F12 - Autenticação  
F13 - Cancelamento

Info. do Convênio

Convênio : Nº do Cartão Data de Nascimento ( dd/mm/aaaa )

TREINAMENTO VIDALINK FPGCONV 01/01/2001

Info. do Vendedor

Informação da Venda

Resultado Final

**INFORMATIVO**

PARA REALIZAR A VENDA NO FARMÁCIA POPULAR UTILIZE:

- MATRÍCULA DO VENDEDOR: O CPF DO ATENDENTE CADASTRADO NO PORTAL FARMÁCIA POPULAR
- SENHA DO VENDEDOR: A SENHA DO ATENDENTE CADASTRADA NO PORTAL FARMÁCIA POPULAR

Última Atualização de Dados realizada com sucesso em 22/06/2012 15:13:00

F11 - Voltar F12 - Avançar

3º - Informar o Nº de Matrícula do Vendedor (para a venda teste colocar qualquer número) e clicar em **F12 – Avançar**:

Autorizador Vidalink - Versão 5.5.0.2  
Geral - Autenticação - Administração - Farmácia Popular - Sobre

Solicitação  
F12 - Autenticação  
F13 - Cancelamento

Info. do Convênio

Matrícula do Vendedor Senha do Vendedor

Info. do Vendedor

Informação da Venda

Resultado Final

**INFORMATIVO**

PARA REALIZAR A VENDA NO FARMÁCIA POPULAR UTILIZE:

- MATRÍCULA DO VENDEDOR: O CPF DO ATENDENTE CADASTRADO NO PORTAL FARMÁCIA POPULAR
- SENHA DO VENDEDOR: A SENHA DO ATENDENTE CADASTRADA NO PORTAL FARMÁCIA POPULAR

Última Atualização de Dados realizada com sucesso em 22/06/2012 15:13:00

F11 - Voltar F12 - Avançar



Em caso de dúvidas no processo de instalação, entre em contato

**(11) 4083-9805**  
conosco: **Opção 1 – PBM ou Farmácia Popular**  
**Opção 2 – Programas da Indústria farmacêutica**  
[integracao@vidalink.com.br](mailto:integracao@vidalink.com.br)



4º - Inserir **DOIS PRODUTOS**:

**Código de Barras:** Utilizar o Cataflam (7896261013483) colocar em **Qtde** 5 e o Alenia (código 7896181911999) e colocar em **Qtde** 1

**Possui receita médica?** **Sim**

**CRM – Médico:** colocar 123

**UF:** colocar o Estado da farmácia

**Data da receita:** colocar a data que está sendo realizada a venda teste

Em seguida, clicar em **F2 – Gravar**:

Autorizador Vidalink - Versão 5.5.0.2  
Geral - Autorização - Administração - Farmácia Popular - Sobre

Pré-Autorização :

1o. Produto da Lista

Cód. de Barras	Qtde	Qtdes (Atual)	PMC	Preço Farmácia
7896261013483 CATAFLAM 50MG CX 20 DRG	5	0	R\$ 20,00	R\$ 0,00

**ATENÇÃO !** Produto CATAFLAM 50MG CX 20 DRG... possui RECEITA MÉDICA ?

☐ Não ☒ Sim

Conselho Regional	CRM - Médico	UF	Data Receita (dd/mm/aaaa)
Medicina	123	SP	23/08/2012

Autorizador Vidalink - Versão 5.5.0.2  
Geral - Autorização - Administração - Farmácia Popular - Sobre

Pré-Autorização :

2o. Produto da Lista

Cód. de Barras	Qtde	Qtdes (Atual)	PMC	Preço Farmácia
7896181911999 ALENIA 12+400MCG FR 60 CAP+INAL	1	0	R\$ 20,00	R\$ 0,00

**ATENÇÃO !** Produto ALENIA 12+400MCG FR 60 CAP+INAL... possui RECEITA MÉDICA ?

☐ Não ☒ Sim

Conselho Regional	CRM - Médico	UF	Data Receita (dd/mm/aaaa)
Medicina	123	SP	23/08/2012



Em caso de dúvidas no processo de instalação, entre em contato

conosco: **(11) 4083-9805**  
Opção 1 – PBM ou Farmácia Popular  
Opção 2 – Programas da Indústria farmacêutica  
integracao@vidalink.com.br



5º - Nesta tela, clicar em **F6 – Cotação**:

Pré-Autorização :

Convênio: TREINAMENTO VIDALINK Nº do Convênio: FPGCONV

Produto	Qtd.	Médico	Data Receita	P.M.C.	Preço Farmácia
ALENIA 12+400MG FR 60 CAP+INAL	1	M-123/SP	23/08/2012	R\$ 10,00	R\$ 0,00
CATAFLAM 50MG CX 20 DRG	1	M-123/SP	23/08/2012	R\$ 10,00	R\$ 0,00

INFORMATIVO

PARA REALIZAR A VENDA NO FARMÁCIA POPULAR UTILIZE:

- MATRÍCULA DO VENDEDOR: O CPF DO ATENDENTE CADASTRADO NO PORTAL FARMÁCIA POPULAR
- SENHA DO VENDEDOR: A SENHA DO ATENDENTE CADASTRADA NO PORTAL FARMÁCIA POPULAR

Última Atualização de Dados realizada com sucesso em 23/08/2012 10:46:24

Botões: F2 - Incluir, F3 - Excluir, F4 - Alterar, **F6 - Cotação**, F11 - Voltar, F12 - Avançar

6º - Após a validação de dados e regras na Vidalink, será apresentado o número de pré-autorização, Forma de Pagamento e Total da Compra.

Pré-Autorização: 120 823 179 967

Cartão -FPG - CONVENIO

Produto	Status	% Desc.	Preço Final
CATAFLAM 50MG	Produto autorizado COM DESCONTO	70,0	R\$ 30,00
ALENIA 12+400MC	Produto autorizado COM DESCONTO	70,0	R\$ 6,00

Forma de Pagamento

Valor a ser pago no CAIXA DA LOJA

À Vista R\$ 26,00

Folha de Pagto ( Não cobrar ) R\$ 10,00

Total R\$ 36,00

Valor a ser descontado em Folha de Pagamento

VOCÊ ECONOMIZOU - R\$ 84,00 POR P/ EMISSÃO DA N.FISCAL - R\$ 120,00

Botões: F9 - Sair, F11 - Voltar, F12 - Finalizar

Obs.: o campo de FOLHA DE PAGAMENTO **não pode sair zerado**; caso esteja com valor **R\$ 0,00**, retorne à tela anterior através de **F11 – Voltar**, clique em **F4 – Alterar** e aumente a quantidade do produto.



Em caso de dúvidas no processo de instalação, entre em contato

conosco: **(11) 4083-9805**  
Opção 1 – PBM ou Farmácia Popular  
Opção 2 – Programas da Indústria farmacêutica  
[integracao@vidalink.com.br](mailto:integracao@vidalink.com.br)



7º - Anotar o **número da pré-autorização** e clicar em **F12 – Finalizar**.

8º - Finalizar a venda no sistema de caixa da loja. Enviar o cupom fiscal e o documento vinculado via email para o contato abaixo, para que sejam validados e finalizado o processo de integração.

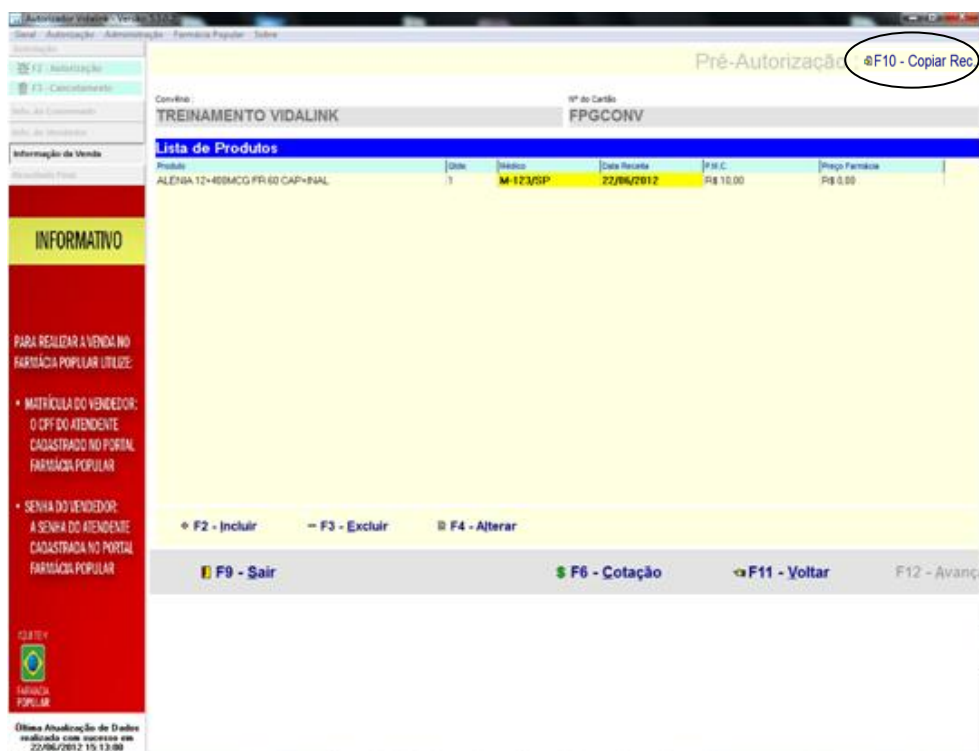
Email: [CFTESTE@VIDALINK.COM.BR](mailto:CFTESTE@VIDALINK.COM.BR)

Assunto: Integração de Lojas - Software House: **xxxxxxx**

No corpo do email é fundamental informar:

**COD\_REDE:** **xxxxx** / **CNPJ:** **xxxxxxxxxxxxxx**

**OBS:** Caso a loja possua opção de scanner para digitalização de suas receitas, no canto superior direito onde apareceria o número de pré-autorização, aparecerá a opção **F10 – Cop Rec**. Deverão ser efetuados os seguintes procedimentos:







Em caso de dúvidas no processo de instalação, entre em contato

conosco:

**(11) 4083-9805**

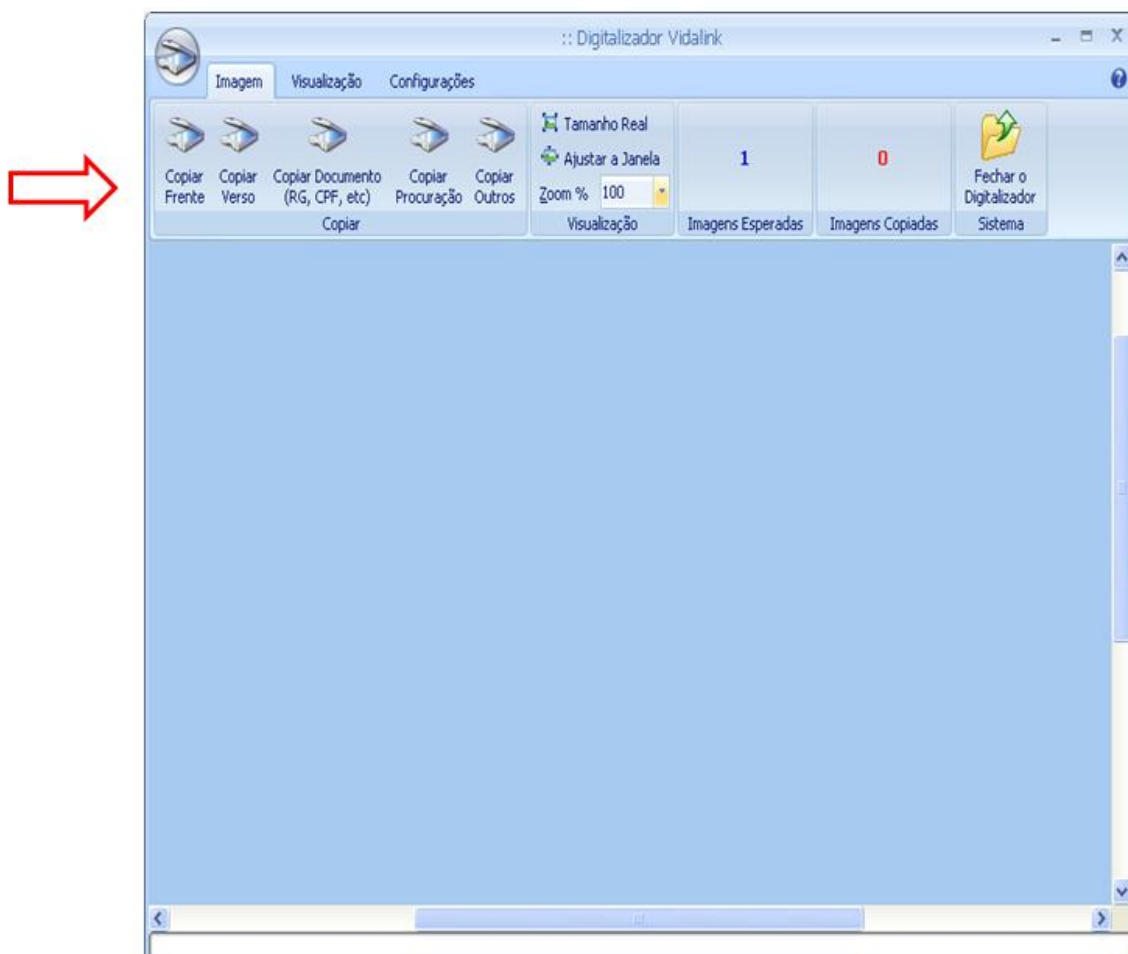
**Opção 1 – PBM ou Farmácia Popular**

**Opção 2 – Programas da Indústria farmacêutica**

**integracao@vidalink.com.br**



Clicar na opção **F10 – Copiar Rec.** Em seguida o Digitalizador Vidalink abrirá. Selecione a opção “Copiar Frente e Copiar Verso”.





Em caso de dúvidas no processo de instalação, entre em contato

conosco:

**(11) 4083-9805**

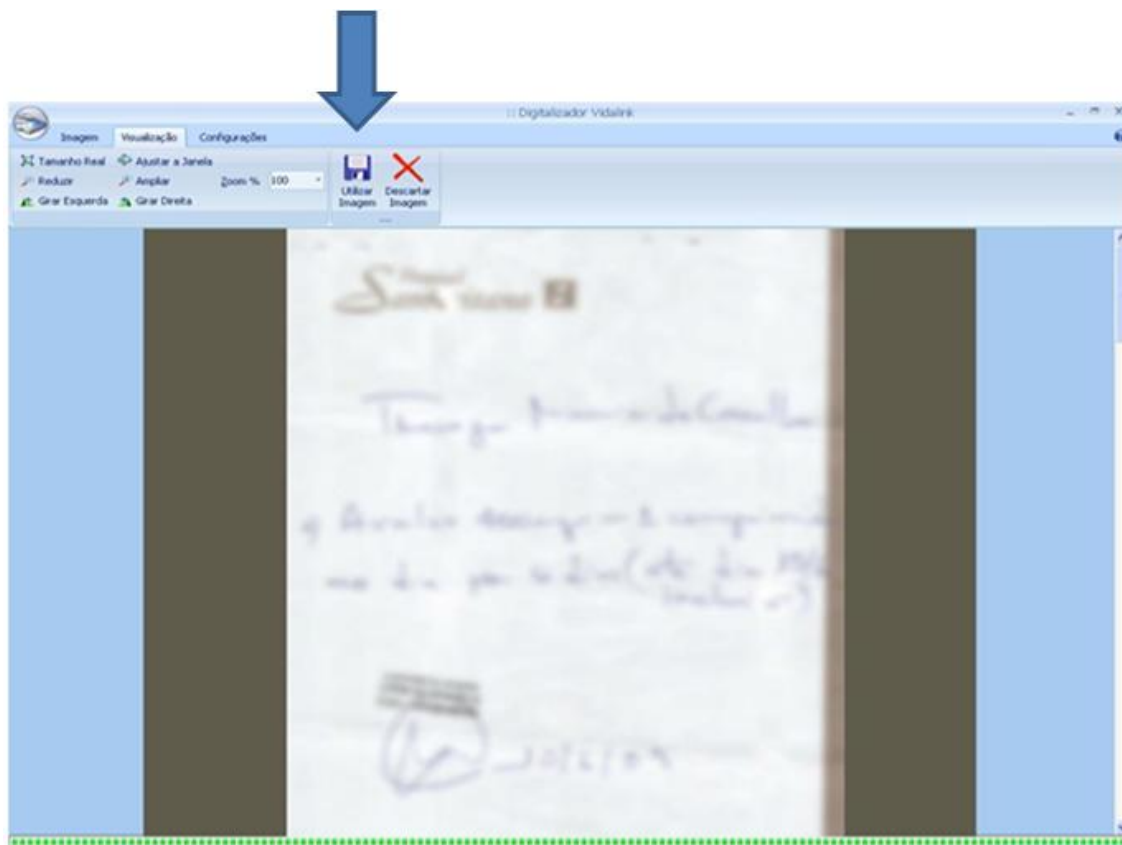
**Opção 1 – PBM ou Farmácia Popular**

**Opção 2 – Programas da Indústria farmacêutica**

**integracao@vidalink.com.br**

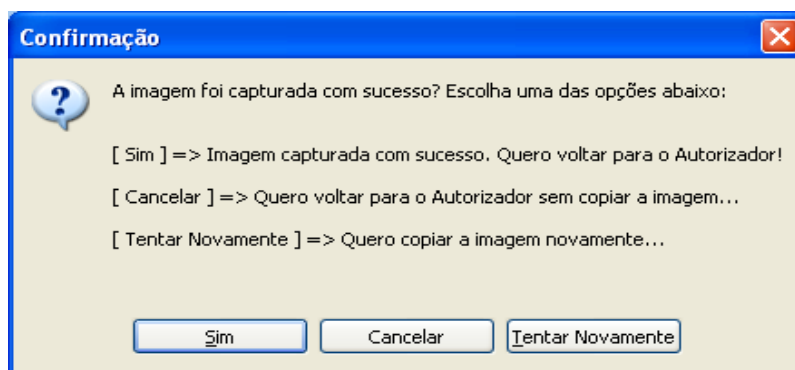


Após a digitalização das receitas, escolha a opção **“Utilizar imagem”** (para salvar) ou **“Descartar imagem”** (caso tenha tido algum problema na impressão e não deseje utilizar a imagem).



Quando a opção **“Utilizar imagem”** for selecionada, será solicitado que a digitalização seja feita para o verso da receita, se necessário.

Para encerrar o **“Digitalizador Vidalink”** e retornar ao Autorizador, clique em **“Fechar o Digitalizador”**. Aparecerá uma mensagem de confirmação, clique no botão **“Sim”**.





Em caso de dúvidas no processo de instalação, entre em contato

**(11) 4083-9805**  
conosco: **Opção 1 – PBM ou Farmácia Popular**  
**Opção 2 – Programas da Indústria farmacêutica**  
**integracao@vidalink.com.br**



6º - Após a validação de dados e regras na Vidalink, será apresentado o número de pré-autorização, Forma de Pagamento e Total da Compra.

Pré-Autorização **120 622 489 454**

Nome: Cartão - FPG - CONVENIO

Produto	Status	% Desc	Preço Final	Qtd	Preço Unit
ALENIA 12+400M	Produto autorizado COM DESCONTO	70,0	R\$ 32,67	1	R

Resultado Final

**INFORMATIVO**

PARA REALIZAR A VENDA NO FARMÁCIA POPULAR UTILIZE:

- MATRÍCULA DO VENDEDOR: O CPF DO ATENDENTE CADASTRADO NO PORTAL FARMÁCIA POPULAR
- SENHA DO VENDEDOR: A SENHA DO ATENDENTE CADASTRADA NO PORTAL FARMÁCIA POPULAR

Última Atualização de Dados realizada com sucesso em 10/05/2016 10:00:00

Valor a ser pago no CAIXA DA LOJA

À Vista R\$ 22,67

Folha de Pagto ( Não cobrar ) R\$ 10,00

Total R\$ 32,67

Forma de Pagamento

Valor a ser descontado em Folha de Pagamento

VOCÊ ECONOMIZOU - R\$ 76,70 VALOR P/ EMISSÃO DA N.FISCAL - R\$ 108,87

F9 - Sair F11 - Voltar F12 - Finalizar

Obs.: o campo de FOLHA DE PAGAMENTO **não pode sair zerado**; caso esteja com valor **R\$ 0,00**, retorne à tela anterior através de **F11 – Voltar**, clique em **F4 – Alterar** e aumente a quantidade do produto.

7º - Anotar o **número da pré-autorização** e clicar em **F12 – Finalizar**.

8º - Finalizar a venda no sistema de caixa da loja. Enviar o cupom fiscal e o documento vinculado via email para o contato abaixo, para que sejam validados e finalizado o processo de integração.

Email: [CFTESTE@VIDALINK.COM.BR](mailto:CFTESTE@VIDALINK.COM.BR)

Assunto: Integração de Lojas - Software House: xxxxxxxx

No corpo do email é fundamental informar:

**COD\_REDE:** xxxxx / **CNPJ:** xxxxxxxxxxxxxxxx





Em caso de dúvidas no processo de instalação, entre em contato

conosco:

**(11) 4083-9805**

Opção 1 – PBM ou Farmácia Popular

Opção 2 – Programas da Indústria farmacêutica

[integracao@vidalink.com.br](mailto:integracao@vidalink.com.br)



## VENDA TESTE - FPGVL

### Procedimentos:

1º - Iniciar a venda clicando em **F2 Autorização** no Autorizador Vidalink:

**AQUI TEM**

**COMUNICADO IMPORTANTE**

**NOVAS REGRAS DO PROGRAMA FARMÁCIA POPULAR**

O Programa Farmácia Popular passará a praticar o desconto de 100% nos medicamentos para ASMA, para isso, o valor de venda praticado pela Farmácia não poderá ser maior que o valor de referência estabelecido pela CMED/Ministério da Saúde.

**LOJISTA, TENHA MAIOR CONTROLE NOS PRODUTOS E DESCONTOS QUE SERÃO PRATICADOS EM SUA LOJA. ENTRE EM CONTATO COM A VIDALINK E ATUALIZE SUA LISTA DE PRODUTOS AUTORIZADOS PARA A GRATUIDADE.**

**FUNCIONALIDADE TOTALMENTE GRATUITA!**

PARA REALIZAR A VENDA NO FARMÁCIA POPULAR UTILIZE:

- MATRÍCULA DO VENDEADOR: O CPF DO ATENDENTE CADASTRADO NO PORTAL FARMÁCIA POPULAR
- SENHA DO VENDEADOR: A SENHA DO ATENDENTE CADASTRADA NO PORTAL FARMÁCIA POPULAR

**Central de Relacionamento com o Cliente**  
São Paulo | Demais Localidades  
(11) 4225-9090 | 0 8 0 0 - 7 7 4 0 0 0 0

Em caso de dúvidas no processo de atualização, entre em contato com nosso suporte: **(11) 4225-9097** ou [relacionamento.varejo@vidalink.com.br](mailto:relacionamento.varejo@vidalink.com.br)

Última Atualização de Dados realizada com sucesso em 26/06/2012 18:19:46



Em caso de dúvidas no processo de instalação, entre em contato

conosco:

**(11) 4083-9805**

Opção 1 – PBM ou Farmácia Popular

Opção 2 – Programas da Indústria farmacêutica

integracao@vidalink.com.br



2º - Selecionar o **CONVÊNIO**(TREINAMENTO VIDALINK), **Nº CARTÃO**(FPGVL) e a **DATA DE NASCIMENTO** (01/01/2001). Em seguida, clicar em **F12 – Avançar**:

Autorizador Vidalink - Versão: 5.5.0.2

Geral Autorização Administração Farmácia Popular Sobre

Solicitação

Pré-Autorização :

Convênio :	Nº do Cartão	Data de Nascimento ( dd/mm/aaaa )
TREINAMENTO VIDALINK	FPGVL	01/01/2001

F11 - Voltar F12 - Avançar

**INFORMATIVO**

PARA REALIZAR A VENDA NO FARMÁCIA POPULAR UTILIZE:

- MATRÍCULA DO VENDEADOR:  
O CPF DO ATENDENTE  
CADASTRADO NO PORTAL  
FARMÁCIA POPULAR
- SENHA DO VENDEADOR:  
A SENHA DO ATENDENTE  
CADASTRADA NO PORTAL  
FARMÁCIA POPULAR

ADQUIRIR

FARMÁCIA POPULAR

Última Atualização de Dados realizada com sucesso em 26/06/2012 16:13:46



Em caso de dúvidas no processo de instalação, entre em contato

conosco:

**(11) 4083-9805**

Opção 1 – PBM ou Farmácia Popular

Opção 2 – Programas da Indústria farmacêutica

integracao@vidalink.com.br



3º - Informar o Nº de Matrícula do Vendedor (para a venda teste colocar qualquer número) e clicar em **F12 – Avançar**:



Em caso de dúvidas no processo de instalação, entre em contato

**(11) 4083-9805**  
conosco: **Opção 1 – PBM ou Farmácia Popular**  
**Opção 2 – Programas da Indústria farmacêutica**  
[integracao@vidalink.com.br](mailto:integracao@vidalink.com.br)



4º - Inserir **DOIS PRODUTOS**:

**Código de Barras:** Utilizar o Cataflam (7896261013483) colocar em **Qtde** 5 e o Alenia (código 7896181911999) e colocar em **Qtde** 1

**Possui receita médica? Sim**

**CRM – Médico:** colocar 123

**UF:** colocar o Estado da farmácia

**Data da receita:** colocar a data que está sendo realizada a venda teste

Em seguida, clicar em **F2 – Gravar**:

Pré-Autorização :

**1º. Produto da Lista**

Cód. de Barras	Qtde	PMC	Preço Farmácia
7896261013483 CATAFLAM 50MG CX 20 DRG	5	0	R\$ 20,00 R\$ 0,00

**ATENÇÃO ! Produto CATAFLAM 50MG CX 20 DRG... possui RECEITA MÉDICA ?**

☐ Não ☒ Sim

Conselho Regional	CRM - Médico	UF	Data Receita (dd/mm/aaaa)
Medicina	123	SP	23/08/2012

**F2 - Gravar** **F3 - Retornar**

Pré-Autorização :

**2º. Produto da Lista**

Cód. de Barras	Qtde	PMC	Preço Farmácia
7896181911999 ALENIA 12+400MCG FR 60 CAP+INAL	1	0	R\$ 0,00 R\$ 0,00

**ATENÇÃO ! Produto ALENIA 12+400MCG FR 60 CAP+INAL... possui RECEITA MÉDICA ?**

☐ Não ☒ Sim

**F2 - Gravar** **F3 - Retornar**



Em caso de dúvidas no processo de instalação, entre em contato

conosco: **(11) 4083-9805**  
Opção 1 – PBM ou Farmácia Popular  
Opção 2 – Programas da Indústria farmacêutica  
integracao@vidalink.com.br



5º - Nesta tela, clicar em **F6 – Cotação**:

6º - Após a validação de dados e regras na Vidalink, será apresentado o número de pré-autorização, Forma de Pagamento e Total da Compra.

Obs.: o campo de FOLHA DE PAGAMENTO **não pode sair zerado**; caso esteja com valor **R\$ 0,00**, retorne à tela anterior através de **F11 – Voltar**, clique em **F4 – Alterar** e aumente a quantidade do produto.





Em caso de dúvidas no processo de instalação, entre em contato

conosco:

**(11) 4083-9805**

Opção 1 – PBM ou Farmácia Popular

Opção 2 – Programas da Indústria farmacêutica

integracao@vidalink.com.br



7º - Anotar o **número da pré-autorização** e clicar em **F12 – Finalizar**.

8º - Finalizar a venda no sistema de caixa da loja. Enviar o cupom fiscal e o documento vinculado via email para o contato abaixo, para que sejam validados e finalizado o processo de integração.

Email: [CFTESTE@VIDALINK.COM.BR](mailto:CFTESTE@VIDALINK.COM.BR)

Assunto: Integração de Lojas - Software House: **xxxxxxx**

No corpo do email é fundamental informar:

COD\_REDE: **xxxxx** / CNPJ: **xxxxxxxxxxxxxx**

### VENDA TESTE - AVISTA

#### Procedimentos:

1º - Iniciar a venda clicando em **F2 Autorização** no Autorizador Vidalink:

**AQUI TEM**

**COMUNICADO IMPORTANTE**

**NOVAS REGRAS DO PROGRAMA FARMÁCIA POPULAR**

O Programa Farmácia Popular passará a praticar o desconto de 100% nos medicamentos para ASMA, para isso, o valor de venda praticado pela Farmácia não poderá ser maior que o valor de referência estabelecido pela CMED/Ministério da Saúde.

**LOJISTA, TENHA MAIOR CONTROLE NOS PRODUTOS E DESCONTOS QUE SERÃO PRATICADOS EM SUA LOJA. ENTRE EM CONTATO COM A VIDALINK E ATUALIZE SUA LISTA DE PRODUTOS AUTORIZADOS PARA A GRATUIDADE.**

**FUNCIONALIDADE TOTALMENTE GRATUITA!**

PARA REALIZAR A VENDA NO FARMÁCIA POPULAR UTILIZE:

- MATRÍCULA DO VENDEADOR: O CPF DO ATENDENTE CADASTRADO NO PORTAL FARMÁCIA POPULAR
- SENHA DO VENDEADOR: A SENHA DO ATENDENTE CADASTRADA NO PORTAL FARMÁCIA POPULAR

**Central de Relacionamento com o Cliente**  
São Paulo | Demais Localidades  
(11) 4225-9090 | 0 8 0 0 - 7 7 4 0 0 0 0

Em caso de dúvidas no processo de atualização, entre em contato com nosso suporte: **(11) 4225-9097** ou [relacionamento.varejo@vidalink.com.br](mailto:relacionamento.varejo@vidalink.com.br)

Última Atualização de Dados realizada com sucesso em 26/06/2012 18:19:46





Em caso de dúvidas no processo de instalação, entre em contato

**(11) 4083-9805**  
conosco: **Opção 1 – PBM ou Farmácia Popular**  
**Opção 2 – Programas da Indústria farmacêutica**  
**integracao@vidalink.com.br**



2º - Selecionar o **CONVÊNIO**(TREINAMENTO VIDALINK), **Nº CARTÃO**(AVISTA) e a **DATA DE NASCIMENTO** (01/01/2001). Em seguida, clicar em **F12 – Avançar**:

Autorizador Vidalink - Versão: 5.5.0.2

Geral | Autorização | Administração | Farmácia Popular | Sobre

Solicitação

Pré-Autorização :

Convênio :	Nº do Cartão	Data de Nascimento ( dd/mm/aaaa )
TREINAMENTO VIDALINK	AVISTA	01/01/2001


F11 - Voltar F12 - Avançar

**INFORMATIVO**

PARA REALIZAR A VENDA NO FARMÁCIA POPULAR UTILIZE:

- MATRÍCULA DO VENDEADOR:  
O CPF DO ATENDENTE  
CADASTRADO NO PORTAL  
FARMÁCIA POPULAR
- SENHA DO VENDEADOR:  
A SENHA DO ATENDENTE  
CADASTRADA NO PORTAL  
FARMÁCIA POPULAR

ADJUTEM

 FARMÁCIA POPULAR

Última Atualização de Dados realizada com sucesso em 26/06/2012 18:19:46



Em caso de dúvidas no processo de instalação, entre em contato

conosco:

**(11) 4083-9805**

Opção 1 – PBM ou Farmácia Popular

Opção 2 – Programas da Indústria farmacêutica

integracao@vidalink.com.br



3º - Informar o Nº de Matrícula do Vendedor (para a venda teste colocar qualquer número) e clicar em **F12 – Avançar**:



Em caso de dúvidas no processo de instalação, entre em contato

conosco: **(11) 4083-9805**  
Opção 1 – PBM ou Farmácia Popular  
Opção 2 – Programas da Indústria farmacêutica  
integracao@vidalink.com.br



4º - Inserir **DOIS PRODUTOS**:

**Código de Barras:** Utilizar o Cataflam (7896261013483) colocar em **Qtde 5** e o Alenia (código 7896181911999) e colocar em **Qtde 1**

**Possui receita médica?** Sim

**CRM – Médico:** colocar 123

**UF:** colocar o Estado da farmácia

**Data da receita:** colocar a data que está sendo realizada a venda teste

Em seguida, clicar em **F2 – Gravar**:

Pré-Autorização :

1o. Produto da Lista

Cód. de Barras	Qtde	Qtde (orig)	PMC	Preço Farmácia
7896261013483   CATAFLAM 50MG CX 20 DRG	5	0	R\$ 20,00	R\$ 0,00

**ATENÇÃO !** Produto CATAFLAM 50MG CX 20 DRG... possui RECEITA MÉDICA ?

☐ Não ☒ Sim

Conselho Regional	CRM - Médico	UF	Data Receita (dd/mm/aaaa)
Medicina	123	SP	23/08/2012

**F2 - Gravar** **F3 - Retornar**

Pré-Autorização :

2o. Produto da Lista

Cód. de Barras	Qtde	Qtde (orig)	PMC	Preço Farmácia
7896181911999   ALENIA 12+400MCG FR 60 CAP+INAL	1	0	R\$ 0,00	R\$ 0,00

**ATENÇÃO !** Produto ALENIA 12+400MCG FR 60 CAP+INAL... possui RECEITA MÉDICA ?

☐ Não ☒ Sim

Conselho Regional	CRM - Médico	UF	Data Receita (dd/mm/aaaa)
Medicina	123	SP	23/08/2012

**F2 - Gravar** **F3 - Retornar**



Em caso de dúvidas no processo de instalação, entre em contato

**(11) 4083-9805**  
conosco: **Opção 1 – PBM ou Farmácia Popular**  
**Opção 2 – Programas da Indústria farmacêutica**  
**integracao@vidalink.com.br**



5º - Nesta tela, clicar em **F6 – Cotação**:

Autorizador Vidalink - Versão: 5.5.0.2

Gerar - Autorização - Administração - Farmácia Popular - Sobre

Pré-Autorização

Convênio: **TREINAMENTO VIDALINK** M do Convênio: **AVISTA**

**Lista de Produtos**

Produto	Qtd	Médico	Data Receita	P.M.C.	Preço Farmácia
CATAFLAM 50MG CX:20 ORIG	5	M-123/SP	23/08/2012	R\$ 20,00	R\$ 0,00
ALENIA 12+400MG FR:60 CAP+PVAL	1	M-123/SP	23/08/2012	R\$ 20,00	R\$ 0,00

INFORMATIVO

PARA REALIZAR A VENDA NO FARMÁCIA POPULAR UTILIZE:

- MATRÍCULA DO VENDEDOR: O CPF DO ATENDENTE CADASTRADO NO PORTAL FARMÁCIA POPULAR
- SENHA DO VENDEDOR: A SENHA DO ATENDENTE CADASTRADA NO PORTAL FARMÁCIA POPULAR

Última Atualização de Dados realizada com sucesso em 23/08/2012 10:46:24

F2 - Incluir   F3 - Excluir   F4 - Alterar

**F6 - Cotação**   F11 - Voltar   F12 - Avançar



Em caso de dúvidas no processo de instalação, entre em contato

**(11) 4083-9805**  
conosco: **Opção 1 – PBM ou Farmácia Popular**  
**Opção 2 – Programas da Indústria farmacêutica**  
**integracao@vidalink.com.br**



6º - Após a validação de dados e regras na Vidalink, será apresentado o número de pré-autorização, Forma de Pagamento e Total da Compra.

**Pré-Autorização** 120 823 538 622

Produto	Status	% Desc.	Preço Final
CATAFLAM 50MG	Produto autorizado	00,0	R\$ 100,00
ALENIA 12+400MC	Produto autorizado	00,0	R\$ 20,00

**Forma de Pagamento**

**Valor a ser pago no CAIXA DA LOJA**

**A Vista R\$ 120,00**

**Total R\$ 120,00**

**VOCÊ ECONOMIZOU - R\$ VALOR PI EMISSÃO DA N.FISCAL - R\$ 120,00**

**F9 - Sair** **F11 - Voltar** **F12 - Finalizar**

7º - Anotar o **número da pré-autorização** e clicar em **F12 – Finalizar**.

8º - Finalizar a venda no sistema de caixa da loja. Enviar o cupom fiscal e o documento vinculado via email para o contato abaixo, para que sejam validados e finalizado o processo de integração.

Email: [CFTESTE@VIDALINK.COM.BR](mailto:CFTESTE@VIDALINK.COM.BR)

Assunto: Integração de Lojas - Software House: **xxxxxxx**

No corpo do email é fundamental informar:

**COD\_REDE:** **xxxxx** / **CNPJ:** **xxxxxxxxxxxxxx**